




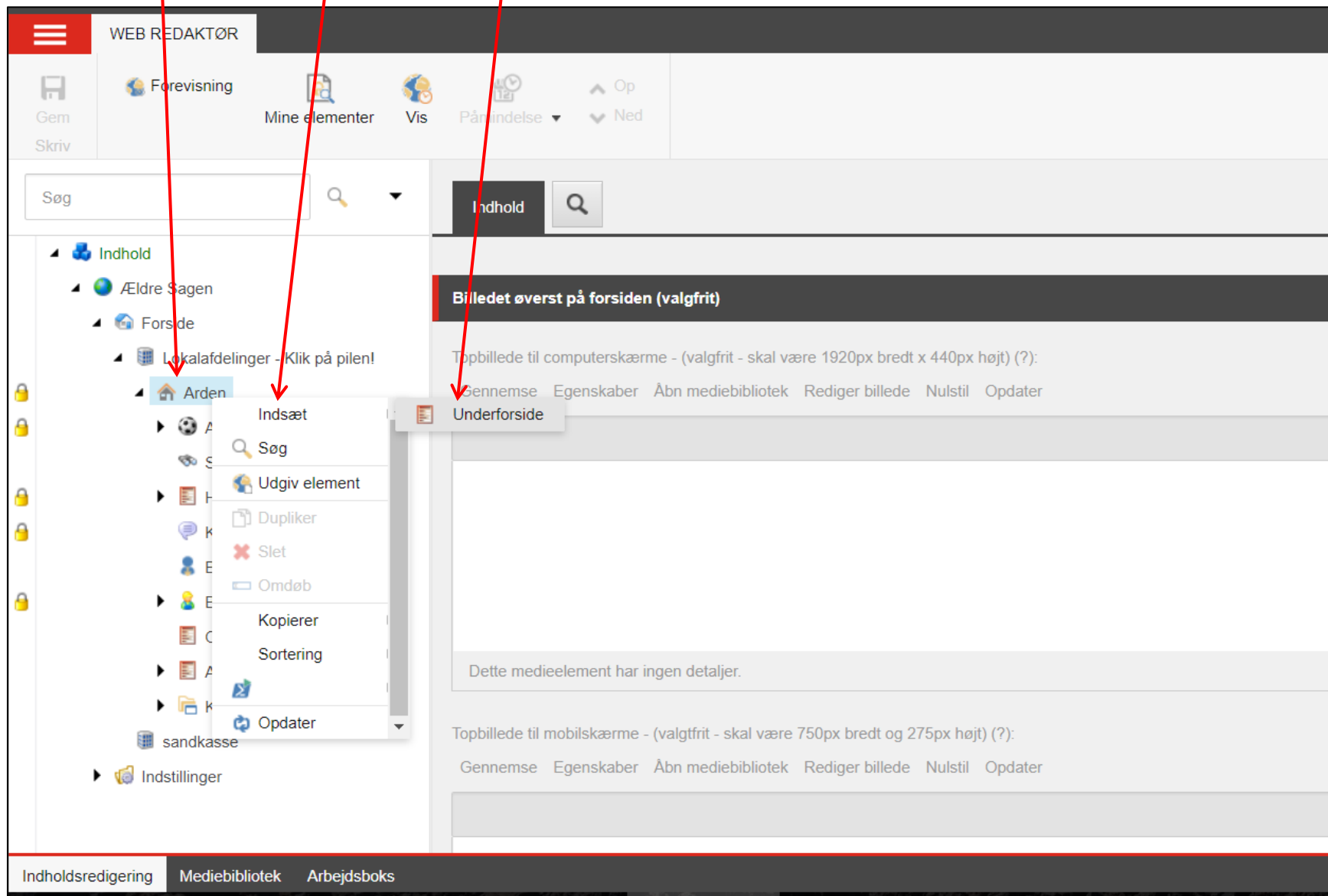


Opret en underforside

På forsiden er indlagt et antal emneindgange/underforsider. I eksemplet herunder 5 underforsider.

 <h3>AKTIVITETER OG KURSER</h3> <p>Find aktiviteter, kurser, rejser og arrangementer i Ældre Sagen Arden</p>	 <h3>HJÆLP OG VEJLEDNING</h3> <p>Se hvad du har af muligheder for at få hjælp, støtte og vejledning i hverdagen. Frivillige står klar i Ældre Sagen ...</p>	 <h3>KONTAKT OS</h3> <p>Få overblik over, hvem du kan kontakte, hvis du har spørgsmål til os.</p>
 <h3>BLIV MEDLEM</h3> <p>Styrk Ældre Sagens arbejde, og få glæde af vores tilbud, arrangementer, råd og støtte.</p>	 <h3>BLIV FRIVILLIG</h3> <p>Se, hvordan du kan være med til at gøre en forskel som frivillig i Ældre Sagen Arden</p>	

Højreklik på forsiden. Klik på **Indsæt** og **Underforside**.



Indskriv navnet på underforsiden. Her må ikke bruges æ, ø, å eller specialtegn. Klik Ok.

The screenshot shows a web editor interface titled 'WEB REDAKTØR'. The main workspace is titled 'Indhold' and contains a tree view of the site structure. The 'Forside' (Home) page is selected, and a sub-page 'Lokal indflydelse' is being created. A dialog box titled 'Meddelelse' is open, prompting the user to enter a name for the new element. The text 'Lokal indflydelse' is entered in the input field. The dialog box has 'Ok' and 'Afbryd' buttons. Red arrows point from the text above to the input field and the 'Ok' button.

WEB REDAKTØR

Gem Skriv

Forevisning Mine elementer vis Påmindelse Op Ned

Søg

Indhold

Indhold

Ældre Sagen

Forside

Lokalafdelinger - Klik på pilen!

Arden

Arrangementer og aktiviteter

Soeg

Hjælp og vejledning

Kontakt os

Bliv medlem

Bliv frivillig

Om lokal afdelingen

Aktuelt

Kontaktpersoner

sandkasse

Billedet øverst på forsiden (valgfrit)

Topbillede til computerskærme - (valgfrit - skal være 1200px bredt og 600px højt):

Gennemse Egenskaber Åbn mediebibliotek

Meddelelse

Indtast et navn til det nye element:

Lokal indflydelse

Ok Afbryd

Dette medieelement har ingen detaljer.

Topbillede til mobilskærme - (valgfrit - skal være 750px bredt og 275px højt) (?):

Ret felterne til klar tekst. Her må bruges æ, ø og å.

The screenshot shows a web editor interface for editing a page titled "Lokal indflydelse". The interface is divided into several sections:

- Top Bar:** Contains a hamburger menu icon, the text "WEB REDAKTØR", and a toolbar with icons for "Gem" (Save), "Forevisning" (Preview), "Mine elementer" (My elements), "Skift" (Switch), "Påmindelse" (Reminder), "Op" (Up), and "Ned" (Down).
- Search Bar:** A search box with the placeholder text "Søg" and a magnifying glass icon.
- Left Sidebar (Navigation):** A tree view showing the site structure:
 - Forside
 - Lokalafdelinger - Klik på pilen!
 - Arden
 - Kontakt os
 - Lokal indflydelse** (highlighted)
 - Arrangementer og aktiviteter
 - Hjælp og vejledning
 - Bliv medlem
 - Kontaktpersoner
 - Bliv frivillig
 - Om lokal afdelingen
 - Aktuelt
 - Soeg
 - Standard-artikler
 - sandkasse

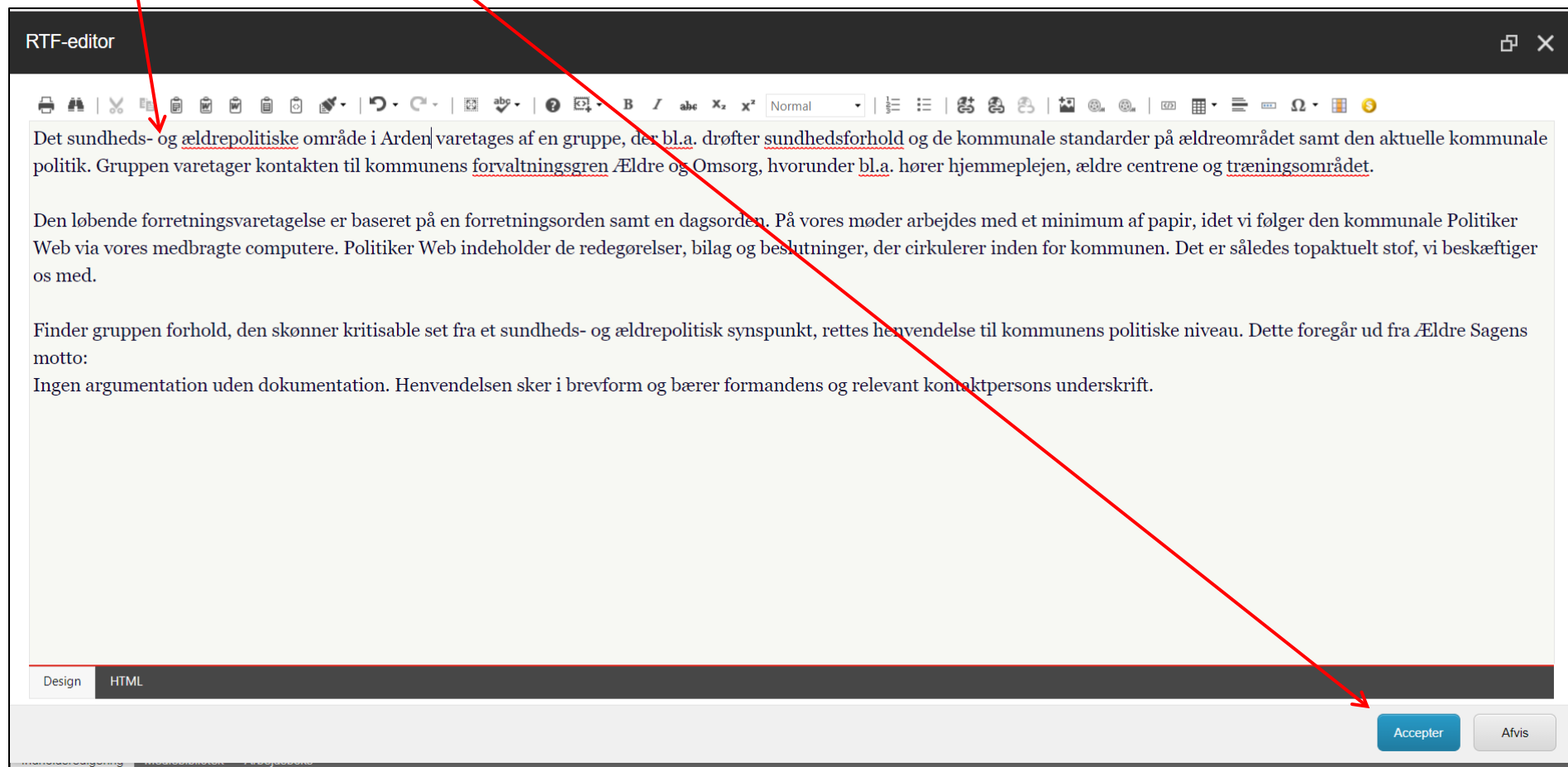
- Right Panel (Content Editor):** Contains a search box, a "Indhold" button, and two main sections:
- Navigation:** Includes a checked checkbox "Vis i navigation og brødkrummesti [standardværdi]" and a text input field containing "Lokal indflydelse" with a red arrow pointing to it.
- Tekst og billede på siden:** Includes a text input field for "Overskrift:" containing "Lokal indflydelse" with a red arrow pointing to it.
- Bottom Bar:** Contains three tabs: "Indholdsredigering" (selected), "Mediebibliotek", and "Arbejdsboks".

Indskriv underoverskrift. Brødteksten til siden indskrives i redigeringsværktøjet. Klik på Vis redigeringsværktøj.

The screenshot shows a web editor interface titled "WEB REDAKTØR". The left sidebar contains a navigation tree under "Indhold" (Content) for "Ældre Sagen". The tree includes "Forside" (Home) and "Lokalafdelinger - Klik på pilen!" (Local branches - Click on the arrow!). Under "Lokalafdelinger", there is a sub-section "Arden" with several items: "Arrangementer og aktiviteter", "Lokal indflydelse" (highlighted), "Soeg", "Hjælp og vejledning", "Kontakt os", "Bliv medlem", "Bliv frivillig", "Om lokal afdelingen", "Aktuelt", and "Kontaktpersoner". At the bottom of the sidebar are "sandkasse" (trash) and "Indstillinger" (settings).

The main editing area is titled "Tekst og billede på siden" (Text and image on the page). It has a search bar "Indhold" and a search icon. Below this, there are three sections: "Overskrift:" (Title) with the text "Lokal indflydelse"; "Underoverskrift:" (Subtitle) with the text "Det lokale Sundheds- og Ældre politiske arbejde er en af de centrale opgaver for Ældre Sagen. Det er en vigtig forudsætning for at foreningens målsætning om liv"; and "Indhold:" (Content) with three links: "Vis redigeringsværktøj" (highlighted with a red arrow), "Foreslå reparation", and "Rediger Html".

Indskriv brødteksten. Klik på Accepter.



The screenshot shows a window titled "RTF-editor" with a standard text editor interface. The text content is as follows:

Det sundheds- og ældrepolitiske område i Arden varetages af en gruppe, der bl.a. drøfter sundhedsforhold og de kommunale standarder på ældreområdet samt den aktuelle kommunale politik. Gruppen varetager kontakten til kommunens forvaltningsgren Ældre og Omsorg, hvorunder bl.a. hører hjemmeplejen, ældre centrene og træningsområdet.

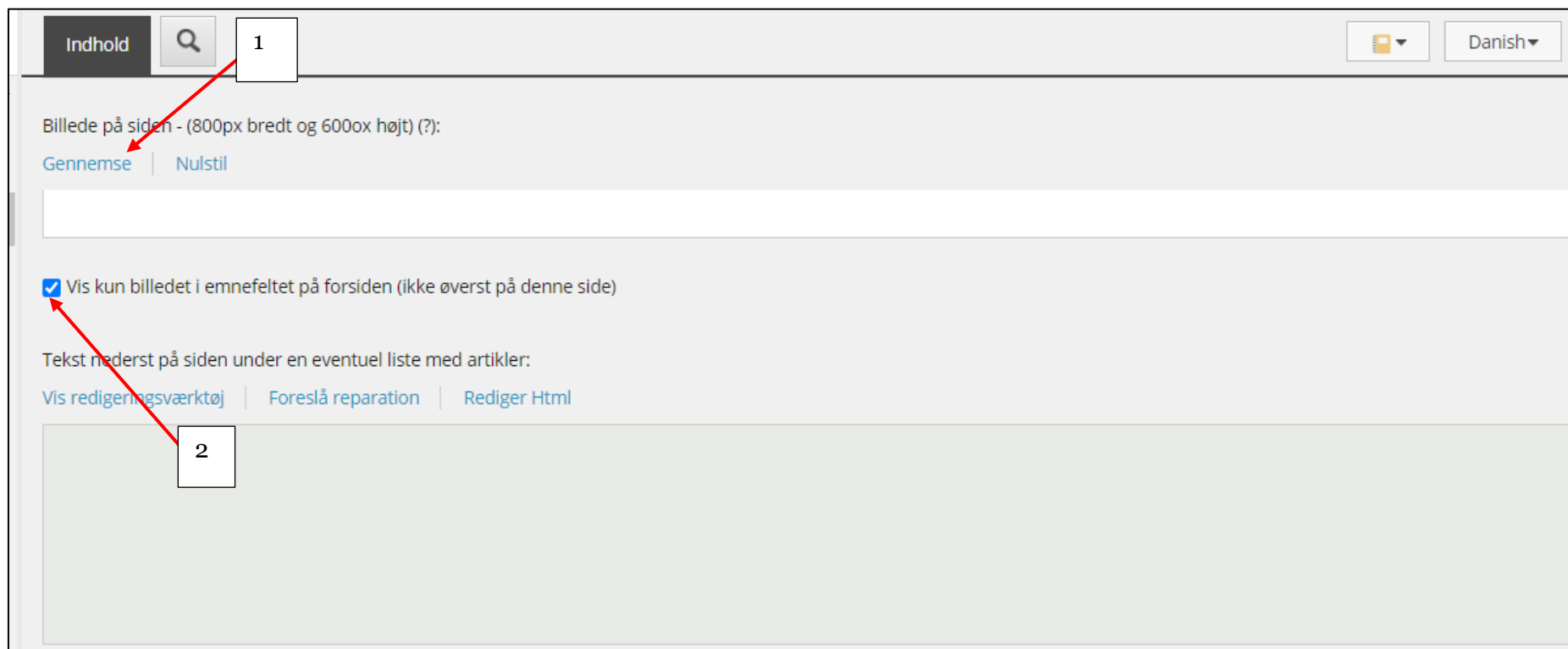
Den løbende forretningsvaretagelse er baseret på en forretningsorden samt en dagsorden. På vores møder arbejdes med et minimum af papir, idet vi følger den kommunale Politiker Web via vores medbragte computere. Politiker Web indeholder de redegørelser, bilag og beslutninger, der cirkulerer inden for kommunen. Det er således topaktuelt stof, vi beskæftiger os med.

Finder gruppen forhold, den skønner kritisable set fra et sundheds- og ældrepolitisk synspunkt, rettes henvendelse til kommunens politiske niveau. Dette foregår ud fra Ældre Sagens motto:

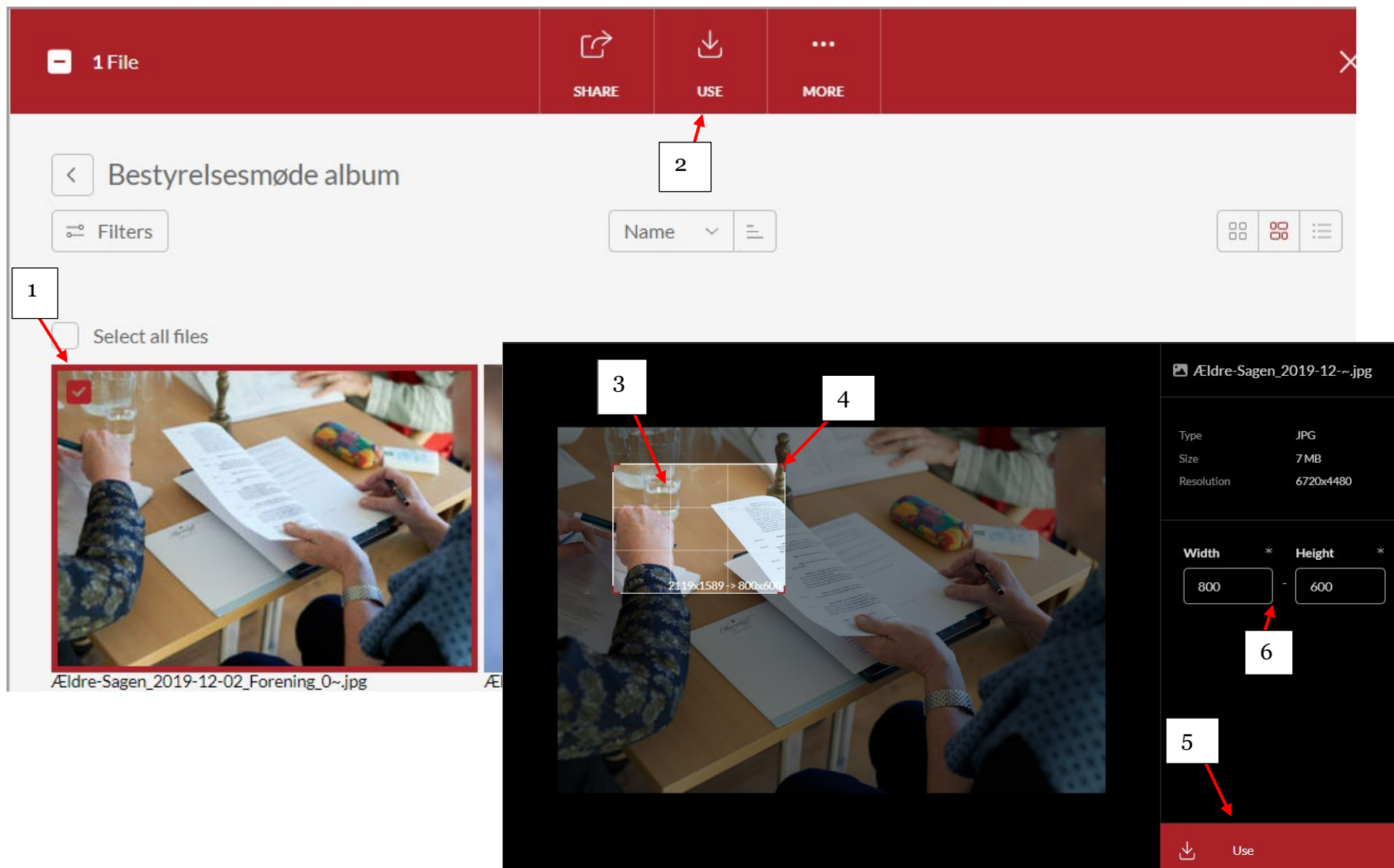
Ingen argumentation uden dokumentation. Henvendelsen sker i brevform og bærer formandens og relevant kontaktpersons underskrift.

At the bottom of the editor, there are two tabs: "Design" and "HTML". In the bottom right corner, there are two buttons: "Accepter" (highlighted in blue) and "Afvis". Two red arrows originate from the text "Indskriv brødteksten. Klik på Accepter." at the top left. One arrow points to the word "varetages" in the first paragraph, and the other points to the "Accepter" button.

Billede kan tilføjes siden ved at klikke på Gennemse (1). Hvis du kun vil vise billedet på forsiden og ikke når man klikker sig ind på selve siden sættes markering i feltet Vis kun billedet i emnefeltet på forsiden (2).



Marker billedet i ved at sætte et flueben i øverste venstre hjørne (1). Klik på Use (2). Tag fat i beskæringsboksen med musen (3) og flyt boksen rundt på billedet for at vælge det rigtige udsnit. Udvid eventuelt boksen ved at trække i hjørnerne (4). Klik på Use for at indsætte det valgte udsnit (5). Størrelsen af beskæringsboksen kan også ændres ved at ændre på pixels (6). Billedet skal som udgangspunkt være lige så stort eller større end den oprindelige beskæringsboks.



Hvis du ønsker at indsætte tekst nederst, åbnes det redigeringsværktøj der ligger nederst.

The screenshot shows the 'WEB REDAKTØR' interface. The top navigation bar includes 'Forevisning', 'Mine elementer', 'Skift', 'Påmindelse', and 'Op/Ned'. The left sidebar contains a tree view with categories like 'Forside', 'Lokalafdelinger', 'Arden', 'Kontakt os', 'Lokal indflydelse', 'Arrangementer og aktiviteter', 'Hjælp og vejledning', 'Bliv medlem', 'Kontaktpersoner', 'Bliv frivillig', 'Om lokal afdelingen', 'Aktuelt', 'Soeg', and 'Standard-artikler'. The main editing area has a search bar, an 'Indhold' button, and a text input field. Below the text field are three links: 'Vis redigeringsværktøj', 'Foreslå reparation', and 'Rediger Html'. At the bottom of the editing area, there is a date field labeled 'Sidst opdateret dato:' with options 'I dag' and 'Nulstil', a date picker showing '12-03-2018', and a checkbox labeled 'Vis ikke siden i emnefeltene på forsiden'. The bottom navigation bar includes 'Indholdsredigering', 'Mediebibliotek', and 'Arbejdsboks'. Red arrows point from the text above to the 'Indhold' button, the 'Vis redigeringsværktøj' link, and the 'Vis ikke siden i emnefeltene på forsiden' checkbox.







Opdateringsdatoen kan rettes til dags dato eller fjernes.

Hvis underforsiden ikke skal vises på forsiden, markeres i feltet Vis ikke siden i emnefeltene på forsiden. Siden er synlig på internettet og der kan derfor linkes til siden.

Husk at Gemme, Udgive og Låse op.

The screenshot shows a web editor interface for 'Ældre Sagen'. The top navigation bar includes 'Gem', 'Forevisning', 'Mine elementer', 'Skift', 'Påmindelse', and 'Op/Ned'. A search bar is present on the left. The main content area is titled 'Tekst og billede på siden' and contains a form for 'Overskrift' (Title) with the text 'Lokal indflydelse' and 'Underoverskrift' (Subtitle) with the text 'Det lokale Sundheds- og Ældre politiske arbejde er en af de centrale opgaver for Ældre Sagen. Det er en vigtig forudsætning for at foreningens målsætning om livskvalitet og ligestilling er...'. Below this is an 'Indhold' section with links for 'Vis redigeringsværktøj', 'Foreslå reparation', and 'Rediger Html'. The main text area contains two paragraphs: 'Det sundheds- og ældrepolitiske område i Arden varetages af en gruppe, der bl.a. drøfter sundhedsforhold og de kommunale st... ældreområdet samt den aktuelle kommunale politik. Gruppen varetager kontakten til kommunens forvaltningsgren Ældre og Or... hvorunder bl.a. hører hjemmeplejen, ældre centrene og træningsområdet.' and 'Den løbende forretningsvaretagelse er baseret på en forretningsorden samt en dagsorden. På vores møder arbejdes med et mini... idet vi følger den kommunale Politiker Web via vores medbragte computere. Politiker Web indeholder de redegørelser, bilag og l...'. The bottom navigation bar includes 'Indholdsredigering', 'Mediebibliotek', and 'Arbejdsboks'.

Emne indgangen/underforsiden vises nu på forsiden.

 <h3>AKTIVITETER OG KURSER</h3> <p>Find aktiviteter, kurser, rejser og arrangementer i Ældre Sagen Arden</p>	 <h3>HJÆLP OG VEJLEDNING</h3> <p>Se hvad du har af muligheder for at få hjælp, støtte og vejledning i hverdagen. Frivillige står klar i Ældre Sagen ...</p>	 <h3>KONTAKT OS</h3> <p>Få overblik over, hvem du kan kontakte, hvis du har spørgsmål til os.</p>
 <h3>BLIV MEDLEM</h3> <p>Styrk Ældre Sagens arbejde, og få glæde af vores tilbud, arrangementer, råd og støtte.</p>	 <h3>BLIV FRIVIILLIG</h3> <p>Se, hvordan du kan være med til at gøre en forskel som frivillig i Ældre Sagen Arden</p>	 <h3>LOKAL INDFLYDELSE</h3> <p>Få mere at vide om aktiviteter, opgaver og indsatsområder i Ældre Sagen Arden</p>